

مركز الحاسب الآلي والشبكات

عزيزي المستخدم،

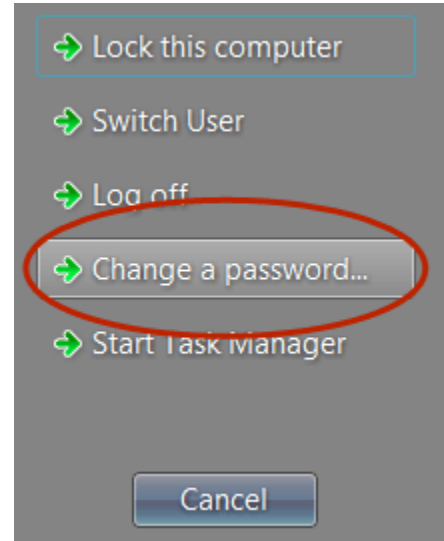
لتغيير كلمة المرور الخاصة بك والمستخدمية للدخول للحاسب الآلي يرجى إتباع الإرشادات التالية:

١. الدخول من أي حاسب آلي بالجامعة

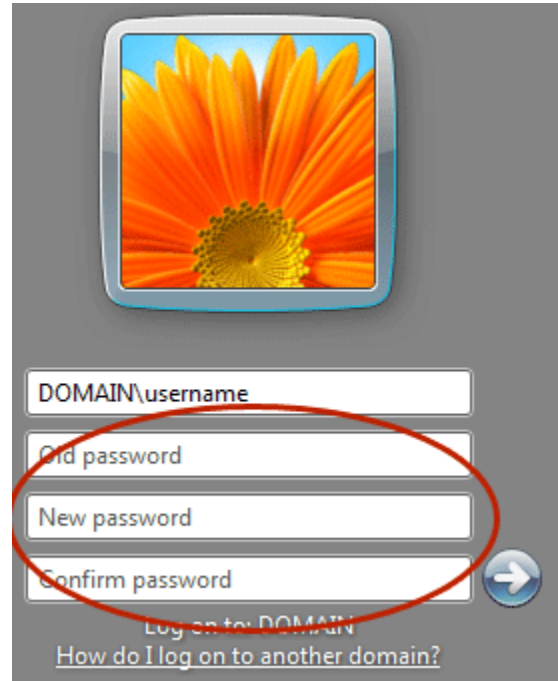
٢. بعد تسجيل الدخول، من لوحة المفاتيح إضغط على الأزرار التالية معاً **[Alt] + [Ctrl] + [Del]**.



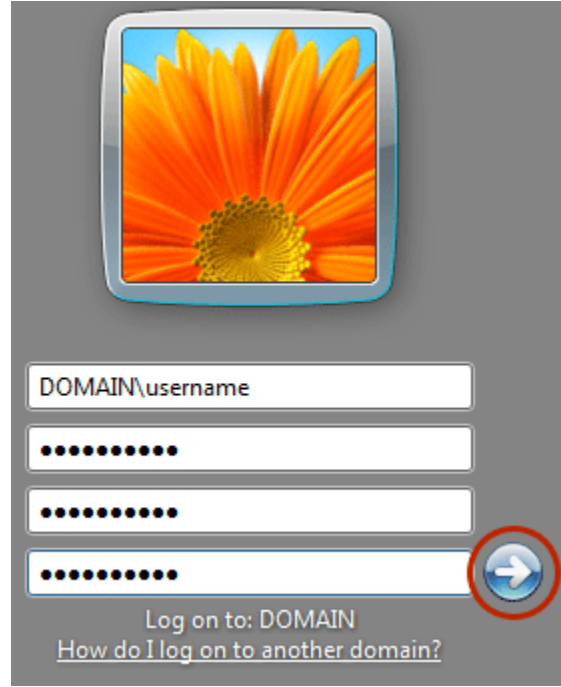
٣. من القائمة، قم بإختيار "Change a password"



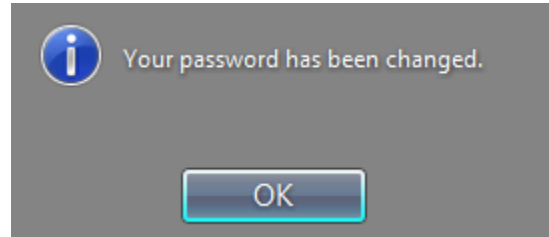
٤. اكتب كلمة المرور الحالية، وكلمة المرور الجديدة ثم قم بتأكيد كلمة المرور الجديدة. *
(*ملاحظة: سيتم ملء اسم المستخدم تلقائياً)



٥. إضغط [Enter] أو انقر فوق السهم.



٦. اضغط على زر "ok" للإنتهاء.



في حال وجود أي مشكلة أثناء تغيير كلمة السر، يرجى ارسال بريد الكتروني إلى helpdesk@du.edu.om

